

# VACS VERENIGING AMERIKAANSE COCKER SPANIELS

## VACS NIEUWS

2

### In deze nieuwsbrief:

Hoe staat het met het lidmaatschap van de Raad?

Slapen,.....

Nog een kampioen

Verslag wandeling

Kleurvererving

Titeren

Wandeling Bussloo + Photoshoot

Photoshoot Limburg (NL)



### Verenigings Fok Reglement

Het VFR is gelijk met de aanvraag voor het lidmaatschap van de Raad verstuurd. Helaas moeten er een paar aanpassingen worden gedaan.

Het “en/of titeren” mag niet worden gebruikt.

Verder moesten de uitsluitingen voor de fok in een andere paragraaf worden gezet. Deze staan nu allemaal onder punt 4.3, waar ook al epilepsie staat. Wat wij niet begrijpen waarom dit moet worden aangepast omdat dit bijna precies hetzelfde fokreglement is als het goedgekeurde VFR van de ACSN.

Nu maar afwachten of het nu goed is.



## Het belang van slaap bij honden

Tijdens de slaap verwerken de hersenen de gebeurtenissen van de dag en het lichaam kan tot rust komen, zodat we de volgende dag weer goed kunnen functioneren. Slaap is bij honden (net als bij mensen) van groot belang. Het zorgt ervoor dat ze lichamelijk en geestelijk gezond blijven.

Wat is slaap precies?

Slaap is een toestand van lichamelijke rust. De spieren zijn ontspannen, bloeddruk en lichaamstemperatuur dalen, en de hersenen nemen zo goed als niets waar van wat er in de omgeving gebeurt. Slaap bestaat uit 5 fasen, met ieder zijn eigen hersenactiviteit. Het begint met een lichte slaap (fase 1 en 2), vervolgens val je steeds dieper in slaap (fase 3 en 4). De laatste en vijfde fase is de bekende REM-slaap (Rapid Eye Movement), ook wel droomslaap genoemd. Deze kenmerkt zich door volledig ontspannen spieren, maar het hart-ritme en de ademhaling worden onregelmatiger en de bloeddruk stijgt. De ogen gaan snel heen en weer. Dit is de fase waarin gedroomd wordt. Als de REM-slaap doorlopen is, dan begint er weer een nieuwe slaapcyclus. Gedurende de slaap doorloop je 5 van deze slaapcyclussen. Voora Hoeveel slaap heeft een hond nodig?



Honden slapen vaker en langer dan mensen. Ze brengen minstens de helft van de dag slapend door, afhankelijk van de leeftijd kan dat oplopen tot wel drie kwart van de dag. De diepe slaap en de REM-slaap zijn belangrijk voor goede nachtrust

- Een pup slaapt zo'n 18-20 uur per etmaal.
- Een volwassen hond slaapt gemiddeld 12-14 uur per etmaal.
- Oudere honden hebben meer slaap nodig, dat kan best wel 16-18 uur per etmaal zijn.



Het is niet helemaal duidelijk waarom honden zoveel slaap nodig hebben. Een verklaring zou kunnen zijn dat hun REM-slaap korter is dan bij ons. Bij mensen beslaat REM-slaap ongeveer 25% van de tijd dat we slapen, bij honden is dat ongeveer 10%. Dit zou kunnen betekenen dat honden meer slaaptijd nodig hebben om alles te verwerken en weer fit te zijn voor de volgende dag

#### Dromen honden?

Onderzoekers van de Massachusetts Institute of Technology hebben aangetoond dat ratten tijdens hun REM-slaap dezelfde hersenactiviteit vertonen als mensen. Dit wijst erop dat ratten dromen. Omdat hondenherse-  
nen complexer zijn dan die van ratten kunnen we er wel van uit gaan dat honden dus ook dromen.

Wil je weten of jouw hond droomt?

Op zich kun je daar heel makkelijk achter komen. Let op je hond vanaf het moment dat hij slaperig wordt en weg doetzelt. Zodra je hond dieper in slaap valt, wordt zijn ademhaling regelmatig. Na zo'n 10-20 minuten zal hij beginnen met dromen. De overgang is te herkennen door de vlakke, onregelmatige ademhaling. Ook zullen de spieren af en toe trekjes vertonen en zul je (als je goed op let) de snelle oogbewegingen onder het gesloten oogleden kunnen waarnemen. De ogen bewegen omdat de hond 'rond kijkt' naar de dingen die hij in zijn droom voorbij ziet komen, alsof het echt is. Soms zal een hond blaffen of piepen en met zijn poten bewegen alsof hij aan het rennen is. Als je een mens wakker maakt tijdens deze fase, dan zal deze bevestigen dat hij op dat moment aan het dromen was.

#### Effect van slaapgebrek bij honden

Slaapgebrek heeft invloed op het leervermogen, de concentratie, het geheugen en de prestatie. Maar niet alleen daarop. Het heeft ook invloed op het afweersysteem (je wordt sneller ziek) en de manier waarop je je voelt. Je kunt je er moe, lusteloos en gestresst door gaan voelen. In extreme gevallen heeft het zelfs invloed op je sociale leven. Je bent veel prikkelbaarder en kunt daardoor veel minder hebben van de mensen om je heen. Dit geldt voor honden net zo.

#### Oorzaken slaapgebrek bij honden

- Slapen in een verlichte ruimte heeft effect op de kwaliteit van slaap bij honden,
- Te veel activiteiten overdag,
- Onrustige omgeving. Denk aan rondrennende kinderen in huis, harde muziek etc.,
- Geen rustige, eigen plek waar de hond zich kan terug trekken,
- Honden slapen minder diep als ze in een onbekende omgeving zijn. Ze zijn blijkbaar wat meer op hun hoede. Je kunt je dus voorstellen dat een hond minder goed slaapt na een verhuizing,
- Gevoel van onveiligheid, stress/angst,
- Slaap-apneu.

#### Het beste hondenbed

Het is belangrijk dat een hond zich kan terug trekken naar een rustige plek als hij daar de behoefte aan heeft. De meeste honden zijn graag in de buurt van hun eigenaar, anderen zoeken meer de rust op. Of het nu een

bench, mand of hondenbed is, het spreekt voor zich dat de slaappleaats comfortabel moet zijn, met een zachte ondergrond en in een ruimte die niet te warm of te koud is.

#### Bench

Let er ook op dat bench groot genoeg is. Je hond moet zijn poten kunnen uitstrekken. Wellicht overbodig om te melden, maar een bench mag niet als strafplek (met gesloten deurtje) ervaren worden door de hond. Het kan prima fungeren als veilige plek (met open deurtje), eventueel met een kleed er overheen.

#### Bank of bed

Slapen op de bank of op bed kan natuurlijk ook. Dit heeft voor de duidelijkheid niets met dominantie of hiërarchie te maken. Je hond probeert niet de baas te zijn door op de bank te gaan liggen. Een bank met zachte kussens ligt nu eenmaal heerlijk, dus logisch dat je hond daar graag ligt. Wil je dat liever niet? Dan zul je een slaappleaats moeten creëren die minstens even lekker ligt als de bank of het bed.

Samen met je hond naar bed?



Wist je overigens dat mensen en honden al sinds de domesticatie van honden samen slapen? Dit had meerdere voordelen; honden waakten en beschermden tegen roofdieren en vijanden. Een warm hondenlichaam is natuurlijk ook nog eens fijn om tegenaan te liggen als het koud is.

Recent onderzoek door de Amerikaanse Mayo Sleep Clinic toont aan dat de meeste mensen beter slapen als ze dat samen doen met hun huisdier.

#### Slapende honden en bijtincidenten

Hierboven staat al geschreven dat slaapgebrek effect kan hebben op het humeur. Honden zijn prikkelbaarder. Ze kunnen eerder gaan grommen en van zich gaan afbijten. Soms zijn het net mensen. ;) Maak een hond ook nooit abrupt wakker tijdens het slapen. Niet alleen verstoort je hiermee de rust en de slaapcyclus van de hond, maar een hond kan ook enorm schrikken en letterlijk van zich afbijten. Onderzoek (Kahn et al., 2003) naar bijtincidenten bij kinderen laat zien dat de kans op een bijtincident met 85% wordt verhoogd in de volgende 2 situaties;

- een hond plotseling wakker maken,
- toenadering zoeken en/of aanraken tijdens het eten.

Honden vinden het sowieso bedreigend als je over ze heen buigt of met je gezicht heel dichtbij komt. Iets wat in dergelijke situaties niet ondenkbaar is.

(Bron: Doggo.nl)

#### Kampioen in 2015



Marly

#### Fairytale from the Higherwoods

#### Dts Kamp. vdh

Geb:23 maart 2012

Vader:Kamp Royalty Inc Super Trouper

Moeder:Quiksilver of the White Peat Moor

Fokker/Eig: I. Post-Cornelisse



### **Wandelingen.**

Helaas ging de wandeling in de regio Noord niet door wegens onvoldoende deelname. Er was wel belangstelling maar helaas had men andere afspraken die dag. Volgende keer beter. De volgende wandeling is in Bussloo. Informatie kunt U vinden op onze site [www.vacs.eu](http://www.vacs.eu) bij activiteiten.

### **Wandelling VACS Zuid**

Verslag nieuwjaarswandeling zondag 24 januari 2016

De dag begon zwaar bewolkt en regenachtig dus we zagen de bui(en) letterlijk en figuurlijk al hangen. Maar in de loop van de ochtend klaarde het op en toen we rond 11.30 zuidwaarts gingen was het gelukkig droog.

We verzamelden rond half een met de andere leden (waarvan sommigen al een aardig ritje achter de rug hadden) bij het Hijgend Hert waar het ondanks het weer al aardig druk was. Het is een mooie en gezellige locatie waar je lekker kunt wandelen en eten. We hebben besloten met het laatste te beginnen en hebben eerst gezellig met elkaar geluncht alvorens te gaan wandelen. I.v.m. het weer en de begaanbaarheid van sommige paden hebben we besloten om de kortste route van 5km te wandelen. Het was soms een echte glibber en glijpartij (de hondjes hadden nergens last van) en binnen de kortste keren zaten niet alleen de hondjes maar ook wij onder de modder (natuurlijk van de pootafdrukken van blije hondjes die de modder wel konden waarderen). De omgeving is mooi en we kwamen zelfs een hangbuikzwijntje tegen dat lekker in het bos rond aan het scharrelen was. Terug bij het Hijgend Hert waren de modderige hondjes geen probleem en mochten zo mee naar binnen. We zijn met zijn allen lekker rond de houtkachel g aan zitten en hebben onder het genot van een drankje nog gezellig een uurtje na zitten praten. Het was een leuke en gezellige middag en we hopen het zo snel mogelijk nog een keertje over te doen met nog meer van onze hondenvrienden en hondjes. Wij kijken er alvast naar uit.










Marika Smeets



# Kleurvereving

## Coat Color Inheritance Chart for the American Cocker Spaniel ChromaGene™ Type

*br,news br,news br,news*

									
	I BBEE	II BBEe	III BbEE	IV BbEe	V BBee	VI Bbee	VII bbee	VIII bbEE	IX bbEe
I BBEE	All Black	All Black	All Black	All Black	All Black	All Black	All Black	All Black	All Black
II BBEe	All Black	¾ Black ¼ Buff/Red	All Black	¾ Black ¼ Buff/Red	½ Black ½ Buff/Red	½ Black ½ Buff/Red	½ Black ½ Buff/Red	All Black	¾ Black ¼ Buff/Red
III BbEE	All Black	All Black	¾ Black ¼ brown	¾ Black ¼ brown	All Black	¾ Black ¼ brown	½ Black ½ brown	½ Black ½ brown	½ Black ½ brown
IV BbEe	All Black	¾ Black ¼ Buff/Red	¾ Black ¼ brown	9/16 Black ¼ Buff/Red 3/16 brown	½ Black ½ Buff/Red	3/8 Black ½ Buff/Red 1/8 brown	¼ Black ½ Buff/Red ¼ brown	½ Black ½ brown	3/8 Black ¼ Buff/Red 3/8 brown
V BBee	All Black	½ Black ½ Buff/Red	All Black	½ Black ½ Buff/Red	All Buff/Red	All Buff/Red	All Buff/Red	All Black	½ Black ½ Buff/Red
VI Bbee	All Black	½ Black ½ Buff/Red	¾ Black ¼ brown	3/8 Black ½ Buff/Red 1/8 brown	All Buff/Red	All Buff/Red	All Buff/Red	½ Black ½ brown	¼ Black ½ Buff/Red ¼ brown
VII bbee	All Black	½ Black ½ Buff/Red	½ Black ½ brown	¼ Black ½ Buff/Red ¼ brown	All Buff/Red	All Buff/Red	All Buff/Red	All brown	½ brown ½ Buff/Red
VIII bbEE	All Black	All Black	½ Black ½ brown	½ Black ½ brown	All Black	½ Black ½ brown	All brown	All brown	All brown
IX bbEe	All Black	¾ Black ¼ Buff/Red	½ Black ½ brown	3/8 Black ¼ Buff/Red 3/8 brown	½ Black ½ Buff/Red	¼ Black ½ Buff/Red ¼ brown	½ brown ½ Buff/Red	All brown	¾ brown ¼ Buff/Red

Zwart= zwart

Geel is blond/rood

Bruin = Chocolate

## Titeren

De Nederlandse Voedsel- en Warenautoriteit (NVWA) geeft aan dat 'titerbepalingen ingezet mogen worden om aan de vaccinatieplicht te voldoen'.

Maar.... je bent als diereigenaar helemaal niet verplicht om je dier te laten vaccineren! Er gelden wel wettelijke bepalingen voor het geval je jouw hond of kat mee wil nemen naar het buitenland, dan ben je wél verplicht om te vaccineren tegen Rabiës. Of ga je met je hond naar shows, breng je je kat naar een pension en rijd je wedstrijden met je paard, ook dan gelden regels waar je je aan dient te houden.

De NVWA stelt verder dat een titerbepaling een goede voorspellende waarde heeft m.b.t. de bescherming die een dier heeft. Wel moet de dierenarts de titerbepaling goed onderbouwen en duidelijk aangeven wanneer de huisdieren ingeënt zijn of wanneer de huisdieren voor herhaling van de entingen een bezoek moeten brengen aan de dierenarts



De Vacci Check titerbepaling voor katten bepaalt de immuniteitsstatus voor het Calici Virus, Herpes Virus (beide veroorzakers van Niesziekte) en Panleukopenia Virus (Kattenziekte).

Voor honden is de test in te zetten om de antistoffen te meten tegen Parvo, Hondenziekte en HCC (Hepatitis Contagiosa Canis -besmettelijke leverziekte-).

Goed nieuw dus! Maar..... als (kritisch ;-)) klassiek homeopaat voor dieren – en afgestudeerd op het onderwerp *Vaccinaties* – heb ik nog wel enkele kanttekeningen bij de titerbepaling.

Een titerbepaling hoeft niet altijd hoge waarden te meten terwijl je dier toch een levenslange immuniteit geniet. Immers, het immuunsysteem hoeft wanneer er geen gevaar dreigt niet continue in een staat van paraatheid te verkeren. Het is dus onnodig dat het immuunsysteem antistoffen in het bloed blijft afgeven terwijl er geen ziekteverwekkers zijn. Daarvoor heeft het immuunsysteem hulp van de zogenaamde T-geheugencellen (witte bloedcellen) die gevormd worden bij de eerste afweerreactie van het lichaam. In geval van een herhaalde infectie komen deze cellen direct weer in actie zodat een snelle immunrespons verkregen wordt. Deze cellulaire immuniteit kan echter niet gemeten worden.

Een titerbepaling kan dus negatief zijn, terwijl dat niet wil zeggen dat jouw dier onbeschermd is. Om het simpel voor te stellen; het lichaam bevat geen reservoir met immuniteit die langzaam leegloopt. Heb je eenmaal immuniteit opgebouwd tegen een bepaald virus, dan heb je die immuniteit je hele leven lang.

Het beste moment om een titerbepaling uit te voeren is m.i. wanneer de pups of kittens bij de moeder zijn en meer en meer zelfstandig gaan eten (dus geen moedermelk meer drinken). Jonge dieren krijgen hun eerste immuniteit via de moedermelk binnen en laat je vaccineren wanneer het jonge dier nog maternale bescherming geniet, dan heeft vaccinatie helemaal geen zin: meer beschermd dan beschermd wordt je pup (of kitten) niet. Sterker nog, je belast het immuunsysteem alleen maar door de vaccinatie en de hulpstoffen die daar in zitten. Wanneer de maternale bescherming afneemt, is de eigen immuniteit van de pup laag; op dat moment zou het beste een vaccinatie gegeven kunnen worden.

Dus: ja, goed nieuws dat een titerbepaling van rechtswege wordt toegestaan maar kijk uit dat je niet alsnog gaat over-vaccineren.

*Op de site van de NVWA is overigens op de datum van plaatsing van dit bericht nog geen informatie te vinden over dit onderwerp. Echter, De KNMvD, de beroepsvereniging van dierenartsen, heeft navraag gedaan bij de NVWA. Het antwoord hierop dat Dibevo op 28 januari jl. op hun website heeft geplaatst, is afkomstig van de NVWA door middel van direct contact met de beleidsmedewerker Veterinaire Zaken van de KNMvD. Zowel de KNMvD als Dibevo hebben bij de NVWA neergelegd of zij ook hierover gaan berichten.*

## Landelijke VACS hondenwandeling op 30 april 2016 in Bussloo



Hierbij nodigen wij jullie uit voor een hondenwandeling en een gezellig samenzijn bij Recreatieplas Bussloo.

Wij ontvangen jullie om 11 uur bij:

Restaurant Hof van Bussloo,  
Breuninksweg 7,

7383 RP Bussloo (Gem. Voorst),

met koffie/thee en een plak krentenwegge.

De honden mogen tijdens de wandeling loslopen en zwemmen.

De afstand mag men zelf bepalen. Denk aan de conditie van baas en hond.

Gratis parkeren bij bovengenoemd restaurant.

Wendy zal een fotoshoot houden voor degene die een leuke foto van het gezin met honden of van de honden alleen willen hebben.

Misschien een leuk idee voor moederdag?

Aan deze wandeling zijn geen kosten verbonden. Voor de foto's moet U wel betalen maar de prijzen zijn alleszins schappelijk,

€ 5,- per afgenomen foto.

Ook niet leden van de VACS, met een Amerikaanse Cocker, zijn van harte welkom.

Opgeven bij Joke en Femmy: [joke.beckers66@gmail.com](mailto:joke.beckers66@gmail.com) of [davidsfemmy1@gmail.com](mailto:davidsfemmy1@gmail.com)



## Photoshoot Wendy







## **Al een idee voor het moederdagkado?**

**Photoshoot van je hond(jes)**

**9 april 2016**

**Locatie: Limburg (NL) nadere info volgt.**

Fotograaf: Wendy Woldendorp.

Kosten +/- 15,-- (afhankelijk van het aantal deelnemers) en € 5,-- per afgenomen foto.

Opgave via [voorzitter@vacs.eu](mailto:voorzitter@vacs.eu)